



(国空無機第246622号)

国土交通省 登録講習機関

一般社団法人DPCA

無人航空機国家ライセンスセンター



DPCA UAV

National License Center



DPCA UAV

National License Center


# 無人航空機 国家ライセンス講習における 各種申込み・国家ライセンス取得 手引書

講習受講を検討されている方・受講者向け

本手引書では、UNLC(無人航空機 国家ライセンスセンター)の無人航空機講習を受講する方に向け、講習及び学科試験の申込み方法及び国家ライセンス取得までの各種申請方法の手順を分かりやすく解説しています。この手引書を有効に活用いただき、講習申込みから国家ライセンスの取得まで円滑なプロセスをお手伝いできれば幸いです。

# 国家ライセンス制度概要（国家ライセンス取得に関して）

登録講習機関において、無人航空機に関する知識・能力についての学科および実地の無人航空機講習を受講いただけます。無人航空機講習(学科・実地)を全て受講し、修了審査に合格した場合、無人航空機講習終了証明書の発行を行い、この修了書を以って**指定試験機関での実地試験が免除**されます。



## 2種類のライセンス取得方法があります

講習機関によるサポートあり

### A：登録講習機関の講習を受講

①DIPS2.0にて「技能証明申請者番号」を取得

#### ②登録講習機関（国家ライセンスセンター）

学科講習(eラーニング)

実地講習(修了審査)

スクールに通い無人航空機飛行に関する知識や操縦方法等の講習を受ける。

講習機関によるサポートなし

### B：指定試験機関の実地試験を受験

個人にて無人航空機の操縦技術訓練  
個人にて無人航空機の法規を学習

#### 指定試験機関（一般財団法人 日本海事協会）

③ClassNKにてアカウント作成

④プロメトリック

学科試験

実地試験  
免除

スクールにて修了審査に合格したうえで  
実地試験が免除される。

学科試験

実地試験

高難易度  
試験

試験機関にての一発試験の実施

⑤身体検査/試験合格証明書の発行

⑥試験申込システムにて試験合格証明書の発行

# 国家ライセンス講習・試験申込み・ライセンス発行申請の流れ

受講者様個人に付与される国家ライセンス(技能証明)となる為、個人での手続きが必要です。  
企業単位で取得される場合も、取得される方の個人情報に基づいた手続きが必要となります。

各サイトでの申込みや登録完了まで日数が必要です。実地講習受講や試験日まで余裕を持って手続きを進めてください

▼以下、国家ライセンス講習受講・試験申込みの流れとなります

■ 受講者様対応

■ 講習開催

① 「技能証明申請者番号」の取得  
取得に要する日数1~3日程度

③ 「ClassNK」にてアカウント作成  
試験申込システムの開設

② 「実地講習」の申込み  
受講スクールのカレンダーをご確認下さい

※②と同時進行も可能

④ 「学科試験」の申込み  
講習後受験をおすすめいたします

※事前受講も可能

実地講習



(国空無機第246622号)

国土交通省 登録講習機関

一般社団法人DPCA  
無人航空機国家ライセンスセンター

学科講習 + 実地講習

⑤ 「身体検査」「試験合格証明書」の申込み  
試験申込システムにて

⑥ 「技能証明書」の新規発行  
DIPS2.0にて

## 各種アカウント作成情報の記録

国家ライセンス取得の手続きを行うにあたり、4種類のアカウント作成が必要になります。  
作成したパスワードは忘れないように、必ずメモやデータによる記録を行ってください。

DIPS2.0	①「技能証明申請者番号」の取得
ID	
PW	
技能証明申請者番号	

UNLC申込アカウント	②「実地講習」の申込み
ID	
PW	

Class NK	③「試験申込システム」の開設
ID	
PW	

プロメトリック	④「学科試験」の申込み
ID	
PW	

作成するパスワードや情報の取り扱いには十分ご注意ください。

パスワードは、あなたの情報を守る大切な役割を持っており、他人に知られると悪用される可能性もあります。ほかの人から推測されやすい文字列は避け、第三者が割り出しにくい文字列を設定してください。





(国空無機第246622号)

国土交通省 登録講習機関

一般社団法人DPCA

無人航空機国家ライセンスセンター



DPCA UAV

National License Center



DPCA UAV

National License Center

無人航空機 国家ライセンス講習における

# ①「技能証明申請者番号」の取得

手続きサイト：**DIPS2.0**

**用語解説：DIPS2.0**

国が運用するドローン情報基盤システムのこと。このシステムを通じて技能証明申請者番号の取得など無人航空機関係の手続きを行います。

## 1. 受講者様ご自身でDIPS2.0より「技能証明申請者番号」の取得

を行ってください。

個人アカウントをお持ちでない方はまず個人アカウント作成を行ってください。

### ▼ ドローン情報基盤システム【DIPS2.0】 ▼



<https://tinyurl.com/yfmn8c3w>  
PCなどの場合はこちらをクリック



スマートフォンの場合は  
こちらのQRをスキャン



## 2. アカウント作成後、ログインを行い「技能証明の取得申請へ」から「技能証明申請者番号の取得」を行ってください。

ログイン後画面

無人航空機に関する事故等発生時の手続き  
機体認証、技能証明の取得手続き

技能証明書の交付に伴う受験や申請に必要な情報を準備する

技能証明申請者番号の取得

## 3. 「マイナンバーカード」や「免許証」等で指示に沿って本人確認を行ってください。

本人確認画面

QRコード

本人確認書類と顔写真の撮影で本人確認を行います。

ご利用の流れ

本人確認書類の撮影

顔写真の撮影

リアルタイムチェック

…スマートフォンでQRを読み取り画面指示に沿って本人確認を行ってください。その他パスポートや郵送による認証もあり。法人の場合は国土交通省HPよりご確認ください。

## 4. 本人確認完了後、講習機関情報の入力を行ってください。

受講される分校の「事務所コード」を入力。

各分校コードは本資料末尾をご参照ください (P16,P17)

### 講習機関情報の入力

登録講習機関の事務所コードを入力し、「検索」ボタンを押下してください。  
検索結果に示された内容を確認し、よろしければ「確定」ボタンを押下してください。

検索結果

登録講習機関名	事務所コード	選択	取消
一等	T0098001	選択	取消
	T0098025	選択	取消
		選択	
		選択	
		選択	
		選択	

## 5. その他情報の確認を行い認証完了まで進めてください。

…認証完了後メールに申請受付番号が届きます。申請内容の確認が完了するまでお待ちください。

認証完了  
Authentication completed

メールアドレスの認証を確認しました。  
端末・画面で申請操作を行っていた場合、操作を続けてください。

ブラウザのxボタンで画面を閉じてください。  
The e-mail address has been authenticated.  
You have performing the application operation on the terminal / screen, continue the operation.

マイナンバー認証は即時発行・免許証認証は1~3日程度

## 6. 詳細情報は下記でも確認いただけます。

### ▼技能証明申請者番号取得手順操作マニュアル【国土交通省】▼

[https://www.uapc.dips.mlit.go.jp/contents/lc/preview/01.DIPS-Manual\\_LCA\\_JP\\_TrackingIDNew-Registration.pdf](https://www.uapc.dips.mlit.go.jp/contents/lc/preview/01.DIPS-Manual_LCA_JP_TrackingIDNew-Registration.pdf)



PCなどの場合はこちらをクリック



スマートフォンの場合は  
こちらのQRをスキャン



申請者番号の取得には日数を要する場合があります。受講決定後、速やかに申請者番号の発行申請手続きを行ってください。



(国空無機第246622号)

国土交通省 登録講習機関

一般社団法人DPCA

無人航空機国家ライセンスセンター



DPCA UAV

National License Center



DPCA UAV

National License Center

無人航空機 国家ライセンス講習における

## ②「**実地講習**」の申込み

手続きサイト：**UNLC専用申込みサイト**

### 用語解説：UNLC専用申込みサイト

登録講習機関（一社）DPCAが運用する講習予約管理システムのこと。このシステムを通じて学科・実地講習の申込みを行います。

## ② 「実地講習」の申込み

手続きサイト: UNLC専用申込みサイト

1. 受講者様ご自身で国家ライセンスセンターHPより  
「申込登録アカウント」の作成を行います。

登録画面にて個人情報と **①** で取得した  
「技能証明申請者番号」を入力。  
その他民間資格の有無をご回答下さい。

▼申込み登録アカウント【国家ライセンスセンター】▼



<https://unlc.rsvsys.jp/users/add>  
PCなどの場合はこちらをクリック



スマートフォンの場合は  
こちらのQRをスキャン



各種情報入力画面

新規申込登録

必須 ログインID

必須 パスワード

必須 技能証明申請者番号

必須 民間技能認証の有無

任意 学科試験合格証明番号

2. 続いて対象の受講コースと日程を選択ください。

スクール開催カレンダー

残数	日付	日時	受講スクール	受講コース	区分	申込み
0	2023年06月17日(土)	09:00	鳥取校(事務所コード_T0098 025)	鳥取校【経験者対象/基本】二等無人航空機講習(基本) ☆	二等 無人航空機講習(基本)	選択
0	2023年06月18日(日)	09:00	鳥取校(事務所コード_T0098 025)	鳥取校【経験者対象/目視内・屋間限定変更】二等無人航空機講習(実地1日) ☆	二等 無人航空機講習(限定変更)	選択
0	2023年06月22日(木)	09:00	鳥取校(事務所コード_T0098 025)	鳥取校【経験者対象/基本】二等無人航空機講習(基本) ☆	二等 無人航空機講習(基本)	選択
0	2023年06月23日(金)	09:00	鳥取校(事務所コード_T0098 025)	鳥取校【経験者対象/目視内・屋間限定変更】二等無人航空機講習(実地1日) ☆	二等 無人航空機講習(限定変更)	選択

受講される分校の開催カレンダーを確認

各分校カレンダーは本資料末尾をご参照ください(P16,P17)

3. オプション選択にて、事前に学科試験を受け合格されている方は  
「二等学科試験合格証明番号を取得済みの方」をお選びください。  
学科試験を講習後に受けられる方は  
「二等学科試験合格証明番号をお持ちでない方」を選択ください。

オプション選択画面

オプション選択

必須 二等基本学科講習 詳細

二等学科試験合格証明番号をお持ちでない方 ▼ 1 ▼ 詳細

二等学科試験合格証明番号を取得済みの方

次へ

4. 登録完了後はUNLCよりご登録頂いたメールへご案内を行います。  
お問合せ等はUNLC本部または受講する分校へご連絡ください。

新規申込登録完了

新規申込登録が完了いたしました。

ホームへ

受講日程に関してはカレンダーに登録していない日程での調整が可能な場合がある為、お申込み前にスクール(分校)までお問合せ下さい。

国家資格取得に関しては受講者様の状況に応じたコース選択が必要です。ご不明な場合はお申込前にUNLC本部または受講を検討する分校事務所へお問合せください。

※学科試験を事前に合格されている場合、学科講習免除となる為、e-learningアカウントの発行は行いません。

※学科講習免除は別途「学科試験合格証明番号」をお知らせいただきます。





(国空無機第246622号)

国土交通省 登録講習機関

一般社団法人DPCA

無人航空機国家ライセンスセンター



DPCA UAV

National License Center



DPCA UAV

National License Center

無人航空機 国家ライセンス講習における

# ③「ClassNK」にてアカウント作成

手続きサイト: **ClassNK**

## 用語解説: ClassNK

指定試験機関 日本海事協会が運用する管理システム(試験申込システム)のこと。このシステムを通じて身体検査の申込、試験合格証明書の発行手続きを行います。

1. 受講者様ご自身でClassNKにて  
個人アカウントの作成を  
**新規登録**より行ってください。

▼無人航空機操縦士試験申込システム【ClassNK】▼



<https://ua-remote-pilot-exam.manaable.com/login>  
PCなどの場合はこちらをクリック



スマートフォンの場合は  
こちらのQRをスキャン

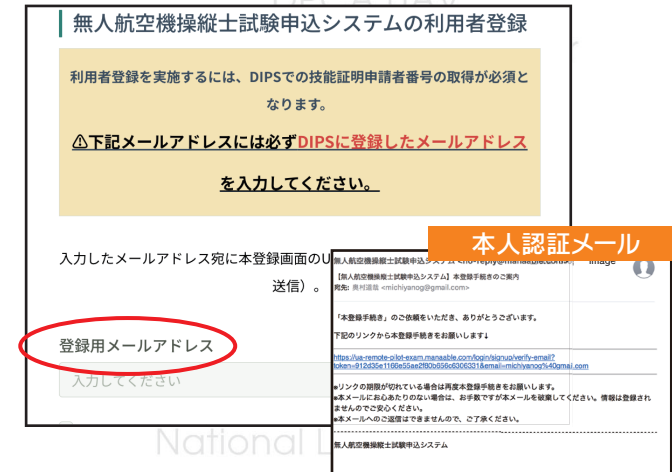


ログイン後画面



2. ①で登録したメールアドレスと同じアドレスで  
ご登録をお願いします。

…届いたメールのURLにて本人確認を行います。



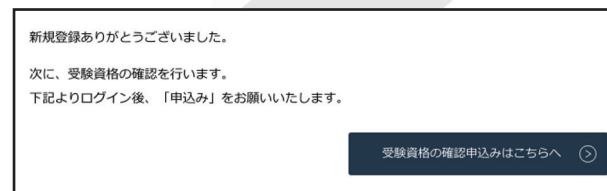
本人認証メール

3. 本登録画面にて個人情報と ①で取得した  
「**技能証明申請者番号**」を入力して下さい。

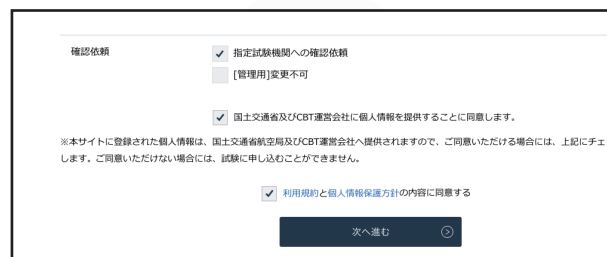
お名前 (名)	必須	
お名前 (セイ)	必須	
お名前 (メイ)	必須	
電話番号	必須	
パスワード	必須	
パスワードの確認	必須	
<b>技能証明申請者番号</b>	必須	

技能証明申請者番号は数字のみ10桁です。

4. 登録後確認を行うため「**申込み**」を行います



5. 「指定試験機関への確認依頼」を選択し、  
同意項目にチェックを行い次へ進みます



6. 講習修了後「試験を探す」から対象のものを検索できます



試験申込システムの開設

DIPSに登録された情報(氏名・メール・電話・  
技能証明申請者番号)と本システムに登録され  
た情報連携がなされます。



(国空無機第246622号)

国土交通省 登録講習機関

一般社団法人DPCA

無人航空機国家ライセンスセンター



DPCA UAV

National License Center



DPCA UAV

National License Center

無人航空機 国家ライセンス講習における

# ④「学科試験」の申込み

手続きサイト: **プロメトリック**

## 用語解説: プロメトリック

CBT方式で実施される学科試験申込システムのこと。このシステムを通じて、学科試験の申込みを行います。

DPCA UAV

National License Center

DPCA UAV

National License Center

DPCA UAV

National License Center

# ④ 「学科試験」の申込み

手続きサイト:プロメトリック

## 1. 受講者様ご自身でプロメトリックホームページより「プロメトリックID」の作成を行ってください

DPCA UAV  
National License Center

### ▼プロメトリックID作成ページ▼



<https://j6.prometric-jp.com/Reserve/Login?CN=D2&LC=JA>  
PCなどの場合はこちらをクリック



スマートフォンの場合は  
こちらのQRをスキャン



**アクセス画面**

ログインにお困り

- ・プロメトリックIDをお持ちでない方
- ・パスワードを変更される方
- ・パスワードがわからない方
- ・プロメトリックIDを忘れた方
- ・「PR」から始まるプロメトリックIDをお持ちの方

## 2. メール登録を行います

プロメトリックIDはEメールで送信されますので、有効なEメールアドレスをご入力ください。有効なEメールアドレスをお持ちでない場合は、プロメトリックIDを取得する前にYahoo!、Gmailなどの無料Eメールアドレスを取得してください。

Eメールアドレス

## 認定証送付先住所の選択

**個人情報の登録**

どちらの住所で登録するか選択してください。

勤務先の住所で登録  
 自宅の住所で登録

【ご注意】  
ここで登録する住所は認定証等の送付先となります。送付先に誤りがありますとお手元に届きませんのでご注意ください

## 個人情報の入力

新規プロメトリックID取得  
個人情報の入力をお願いします。

【ご注意】  
■ 以下の項目を入力してください。カナは全角で英数字記号は半角  
■ ハイフン & ( ) スペース 以外の記号は入力できません

氏名	例：山田	姓：*必須項目 <input type="text"/>
氏名(フリガナ)	例：ヤマダ	姓：*必須項目 <input type="text"/>
氏名(ローマ字)	例：YAMADA	姓：*必須項目 <input type="text"/>
電話番号*必須項目	例：0112345678	<input type="text"/>
FAX番号	例：0112345678	<input type="text"/>
郵便番号*必須項目	例：1234567	<input type="text"/>
都道府県*必須項目	選択してください	<input type="text"/>
市区*必須項目	例：中央区	<input type="text"/>
町村番地*必須項目	例：新川1-21-2	<input type="text"/>
ビル名/階	例：夢場タワー15F	<input type="text"/>

## 3. 試験の申込み

…アカウント作成後、再度上記サイトよりログインを行い試験の予約を行います。

### ログイン後画面

ClassNK

試験予約

試験予約を行うには、次の規約に同意いただく必要があります。なお、本規約はプロメトリック株式会社(以下「当社」といいます。)で配信する試験の標準の規約です。試験により一部規約の内容が異なる場合があります。受験する試験の試験概要のページをあらかじめご確認ください。

■ 試験予約に関する制限事項  
試験予約は受験者本人が行ってください。受験者本人以外の方の予約により発生したトラブルに関して、当社は一切の責任を負いかねますのでご了承ください。

■ 個人情報の取扱いについての同意事項  
プロメトリックID取得時の同意内容が適用されます。当社の個人情報取り扱いについては、[個人情報取扱いについて](#)をご覧ください。

### 試験科目選択

試験科目の選択

個人情報確認 試験情報入力 会場・日時選択 支払方法選択 予約内容の確認

試験科目を選択後、「次へ」をクリック

<科目を選択してください。>

D20-L103 / 75 分/ 無人航空機操縦士試験 一等学科試験  
 D20-L201 / 30 分/ 無人航空機操縦士試験 二等学科試験

個人情報確認 試験情報入力 会場・日時選択 支払方法選択 予約内容の確認

個人情報を入力し、「次へ」ボタンをクリックしてください。

技能証明申請者番号を入力してください。  
\*必須項目  \*半角英数字で入力

国土交通省航空空間管理運営する「ドローン情報基礎システム(DIPS)」に登録した電話番号を入力してください。  
\*必須項目  \*半角英数字で入力

…一等学科、二等学科のうち受講される科目をお選びいただき、指示に沿って進めて下さい。

### 試験会場・日時選択

試験会場・日時選択

個人情報確認 試験情報入力 会場・日時選択 支払方法選択 予約内容の確認 確認書の表示  
メールの送信

検索条件 **受験希望日**

試験日 2024 / 4 / 17 / カレンダー表示はこちら  
現在: 2024/04/17~2024/06/10の試験予約が可能です。

国選択 Japan  
地域選択 **各都道府県**

会場名

ご希望の会場の開始時刻をクリックしてください

試験開始時刻 09:10 10:45 12:30 12:15 13:00 13:45 14:30 15:15 16:00

**開催会場**  **受験希望時間**

…受験希望日とお住まいの都道府県を選択し、会場検索から予約・決済完了まで行って下さい。

### 決済確認・申込み完了

個人情報確認 試験情報入力 会場・日時選択 支払方法選択 予約内容の確認 確認書の表示  
メールの送信

以下の予約内容に間違いがなければ、緊急時に連絡のつく電話番号を記入の上、「次へ」をクリックしてください。

予約内容		
試験科目	無人航空機操縦士試験 二等学科試験 (30 分)	
試験日	2024/04/23	
開始時刻	14:30	
試験会場名	鳥取	
支払方法	受験料金(受験)	18,800
請求金額	消費税	100

受講者様の最寄り会場を検索し申込み可能です

受験日程も同サイトから検索しご予約可能です

学科試験に関しては受講者様ご自身にて申込みから受験まで行っていただくようよろしくお願いいたします。その他会場に関する質問などは各会場へ直接お問い合わせ下さい。



(国空無機第246622号)

国土交通省 登録講習機関

一般社団法人DPCA

無人航空機国家ライセンスセンター



DPCA UAV

National License Center



DPCA UAV

National License Center



DPCA UAV

National License Center



DPCA UAV

National License Center



DPCA UAV

National License Center

無人航空機 国家ライセンス講習における

# ⑤「身体検査」「実地試験免除」「試験合格証明書」

手続きサイト：[ClassNK](#)



DPCA UAV

National License Center



DPCA UAV

National License Center



DPCA UAV

National License Center



DPCA UAV

National License Center



DPCA UAV

National License Center



DPCA UAV

National License Center

1. 実技終了審査、学科試験合格後にClassNKより各種手続きを行います。

③ で作成のアカウントにてログインを行います  
National License Center

▼無人航空機操縦士試験申込システム【ClassNK】▼



<https://ua-remote-pilot-exam.manaable.com/login>  
PCなどの場合はこちらをクリック



スマートフォンの場合は  
こちらのQRをスキャン



2. 「身体検査」を行います。

【試験を探す】から  
【身体検査】書類での受験\_20xx年を選択してください。

ログイン後検索画面



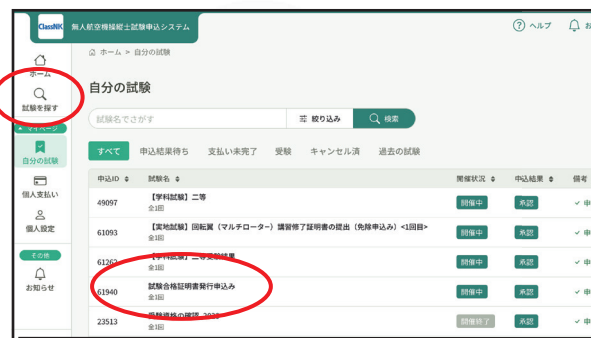
公的証明書

- ・自動車運転免許証(自動二輪免許、小型特殊免許及び原付免許を除く)
- ・指定航空身体検査医による航空身体検査証明書
- ・無人航空機操縦者技能証明書

…公的証明書がない方は、医療機関の診断書(無人航空機操縦者身体検査証明書)が必要となります。申請前6か月以内に受けた検査の結果が記載されている医師の診断書(無人航空機操縦者身体検査証明書)をご提出ください。

3. 「試験合格証明書」の発行申込み

「2.」の免除が申請されましたら、【試験を探す】から  
【試験合格証明書発行申込み】を選択し申込を行います。



…試験合格証明書発行が承認されると、試験合格証明書が発行されるので、ダウンロードしてください。



(国空無機第246622号)

国土交通省 登録講習機関

一般社団法人DPCA

無人航空機国家ライセンスセンター



DPCA UAV

National License Center



DPCA UAV

National License Center



DPCA UAV

National License Center



DPCA UAV

National License Center



DPCA UAV

National License Center

無人航空機 国家ライセンス講習における

# ⑥「技能証明書」の発行

手続きサイト：**DIPS2.0**



DPCA UAV

National License Center



DPCA UAV

National License Center



DPCA UAV

National License Center



DPCA UAV

National License Center



DPCA UAV

National License Center



DPCA UAV

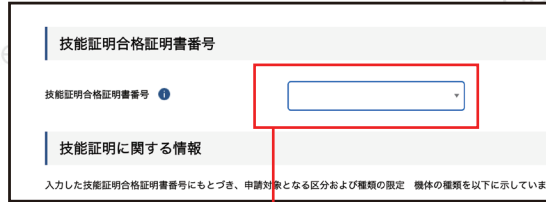
National License Center

# ⑥ 「技能証明書」の発行 手続きサイト:DIPS2.0

# 参照 事業所コード / 講習開催カレンダー一覧

受講される対象のスクールを下記一覧内よりご参照ください

1. ⑤まで手続きが完了した後にDIPS2.0より「技能証明書」の新規発行申請を行います。①で作成したアカウントにてログインを行います



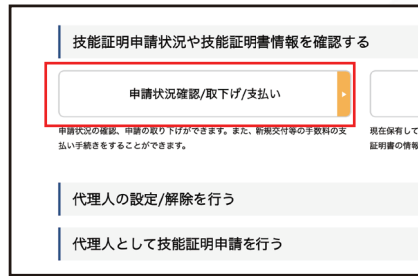
…技能証明合格証明書番号が選択できない場合は、前の項目の未対応や承認前の可能性があります。

**技能証明情報**  
**【技能証明合格証明書】**  
 「⑤の3.」にてダウンロードした、ものをアップロードします  
**【講習修了証明書1】**  
 講習終了時送られてきた修了証明書をアップロードします

2. 決済を行います。



…【ドローン情報基盤システム】手数料の納付のお知らせという件名のメール確認後、再度DIPS2.0にログインし、【技能証明申請状況や技能証明書情報を確認する】の中から、【申請状況確認/取下げ/支払い】を選択し、費用をお支払いください。

■手数料:3,000円



3. 技能証明書の送付

…二等無人航空機操縦者技能証明書の場合は審査完了後から10開庁日を目安として、技能証明書が送付されます



分校名	事業所コード	開催日程	QR 読込
京都本校	T0098001	開催日程	QR 読込
札幌中央校	T0098002	開催日程	QR 読込
茨城つくば霞ヶ浦校	T0098003	開催日程	QR 読込
国際航業 関東校	T0098004	開催日程	QR 読込
山梨清里校	T0098005	開催日程	QR 読込
長野上田校	T0098006	開催日程	QR 読込
岐阜中津川校	T0098007	開催日程	QR 読込
名古屋中央校	T0098009	開催日程	QR 読込
滋賀湖西校	T0098012	開催日程	QR 読込
京都山科校	T0098013	開催日程	QR 読込
京都洛北校	T0098014	開催日程	QR 読込
京都舞鶴校	T0098015	開催日程	QR 読込



参照 事業所コード / 講習開催カレンダー一覧

分校名	京都福知山校	事業所コード	T0098016	開催日程 QR 読込	
分校名	京都山城校	事業所コード	T0098017	開催日程 QR 読込	
分校名	Kanden DOTs校	事業所コード	T0098018	開催日程 QR 読込	
分校名	大阪摂津校	事業所コード	T0098020	開催日程 QR 読込	
分校名	国際航業 関西校	事業所コード	T0098023	開催日程 QR 読込	
分校名	兵庫南校	事業所コード	T0098024	開催日程 QR 読込	
分校名	鳥取校	事業所コード	T0098025	開催日程 QR 読込	
分校名	広島福山校	事業所コード	T0098026	開催日程 QR 読込	
分校名	徳島吉野川校	事業所コード	T0098027	開催日程 QR 読込	
分校名	愛媛松山校	事業所コード	T0098028	開催日程 QR 読込	
分校名	福岡中央校	事業所コード	T0098029	開催日程 QR 読込	
分校名	福岡南校	事業所コード	T0098030	開催日程 QR 読込	

分校名	熊本天草校	事業所コード	T0098031	開催日程 QR 読込	
分校名	鹿児島鹿屋校	事業所コード	T0098033	開催日程 QR 読込	
分校名	兵庫豊岡校	事業所コード	T0098034	開催日程 QR 読込	
分校名	兵庫但馬校	事業所コード	T0098035	開催日程 QR 読込	
分校名	JR九州商事福岡校	事業所コード	T0098036	開催日程 QR 読込	
分校名	山口校	事業所コード	T0098037	開催日程 QR 読込	
分校名	愛知春日井校	事業所コード	T0098038	開催日程 QR 読込	
分校名	愛知中央校	事業所コード	T0098039	開催日程 QR 読込	
分校名	京都南丹校	事業所コード	T0098040	開催日程 QR 読込	
分校名	愛知守山校	事業所コード	T0098041	開催日程 QR 読込	
分校名	大分校	事業所コード	T0098042	開催日程 QR 読込	
分校名	茨城さかいまち校	事業所コード	T0098043	開催日程 QR 読込	